



Wichtige Informationen für die Bachelor-/Master-Thesis sowie Studienarbeit


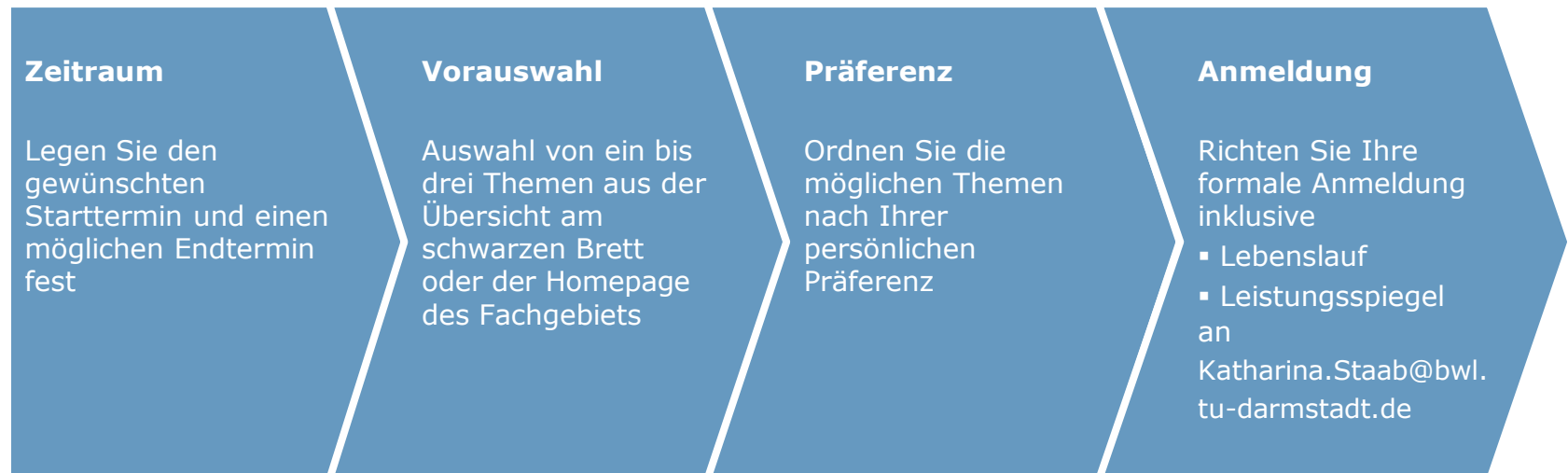
ab April 2022

Überblick

1. Wie melde ich mich für eine Arbeit an?
2. Welche Arten wissenschaftlicher Arbeiten gibt es?
3. Welche Elemente sind Teil der Prüfungsleistung?



Wie melde ich mich für eine Arbeit an?



Rechtzeitig Kontakt aufnehmen und Vorlaufzeit einplanen (ca. 2-3 Monate)

Welche Arten wissenschaftlicher Arbeiten gibt es?

Forschung

Praxis

„State of the Field“ Arbeiten

- Arbeiten zur systematischen und umfassenden Aufarbeitung anspruchsvoller nationaler und internationaler Literatur

Wissenschaftliche Forschungsprojekte



- Eigenständige Bearbeitung eines wissenschaftlichen Forschungsprojektes
- Entwicklung eines konzeptionellen Bezugsrahmens mit evtl. anschließender empirischer Untersuchung


Praxisorientierte Arbeiten

- Klärung spezieller praxisbezogener bzw. unternehmensbezogener Fragestellungen
- Durchführung in Kooperation mit einem Unternehmen

Was ist alles Teil der Prüfungsleistung?

Bachelor- und Masterthesis sowie Studienarbeiten:

- Eine schriftliche Arbeit
Master-/Studienarbeiten: 60-80 Seiten
Bachelorarbeiten: 50-60 Seiten
gebunden in zweifacher Ausfertigung mit Datenträger an das Fachgebiet schicken;
Master- und Bachelorarbeiten zusätzlich fristgerecht auf TUbama hochladen  80 % der Note
(Studierende am FB1)
- Eine 20-minütige Präsentation der zentralen Ergebnisse der Arbeit
ca. 10 Folien (nicht bindende Empfehlung)  20 % der Note
(Studierende am FB 1)



Als Vorbereitung auf Ihre eigene Präsentation ist die vorherige zweifache Teilnahme an Präsentationssessions verpflichtend. Die Termine dafür finden Sie auf unserer Homepage.



**Wir wünschen Ihnen viel Glück
und Erfolg beim Verfassen Ihrer
wissenschaftlichen Arbeit!**